

# SISTEM DE IGIENIZARE A AERULUI CONDITIONAT DIN AUTOMOBIL



**RECONDITIONEAZA AERUL CONDITIONAT !**

# Eticheta in limba romana!!!



## Produs fabricat in Japonia

De catre Earth Chemical Co Ltd. Tokyo – No 1 pe piata japoneza de produse pentru ingrijirea casei

**RECONDITIONEAZA AERUL CONDIȚIONAT !**



## Caracteristici:


- ★ **Elimină mirosurile neplăcute și parfumează.**
- ★ Parfumul durează 2 până la 4 săptămâni.
- ★ Conține agenți naturali dezodorizanți și antimicrobieni care elimină bacteriile din interiorul instalației de aer condiționat.

**RECONDITIONEAZA AERUL CONDITIONAT !**



## Incidenta redusa de aparitie a mirosurilor neplacute!

- Agenti antimicrobieni si deodorizanti obtinuti din ingrediente naturale!
- Temperatura de incalzire de 300°C pana la 400°C!
- Noua protectie a parfumului impotriva caldurii!



**Miros proaspat ca intr-o masina noua!**

**RECONDITIONEAZA AERUL CONDITIONAT !**



Contine agenti naturali deodorizanti si antimicrobieni care elimina germenii din interiorul instalatiei de aer conditionat!!

REFRESH AIR deodorizeaza si omoara germenii din interiorul masinii cu ajutorul microparticulelor.



Say good-bye to sweats and cigarette stink!

**RECONDITIONEAZA AERUL CONDITIONAT !**

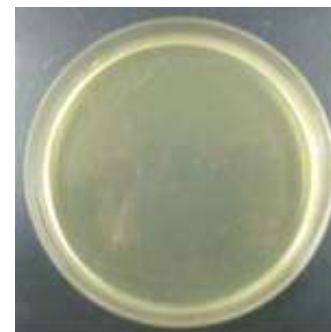
**Elimina germeni din interiorul instalatiei de aer conditionat cu ajutorul extractelor din plantele de ceai verde**

**Probe  
colectate de  
pe grilele de  
ventilatie**

**Inainte  
de folosirea  
REFRESH AIR**



**Dupa  
Folosirea  
REFRESH AIR**



**RECONDITIONEAZA AERUL CONDITIONAT !**

# 3 arome diferite

**Nu mai aveti nevoie de odorizante auto!**



Aroma  
marina



Aroma de  
trandafir



Aroma musk  
(pentru mirosul de tutun)

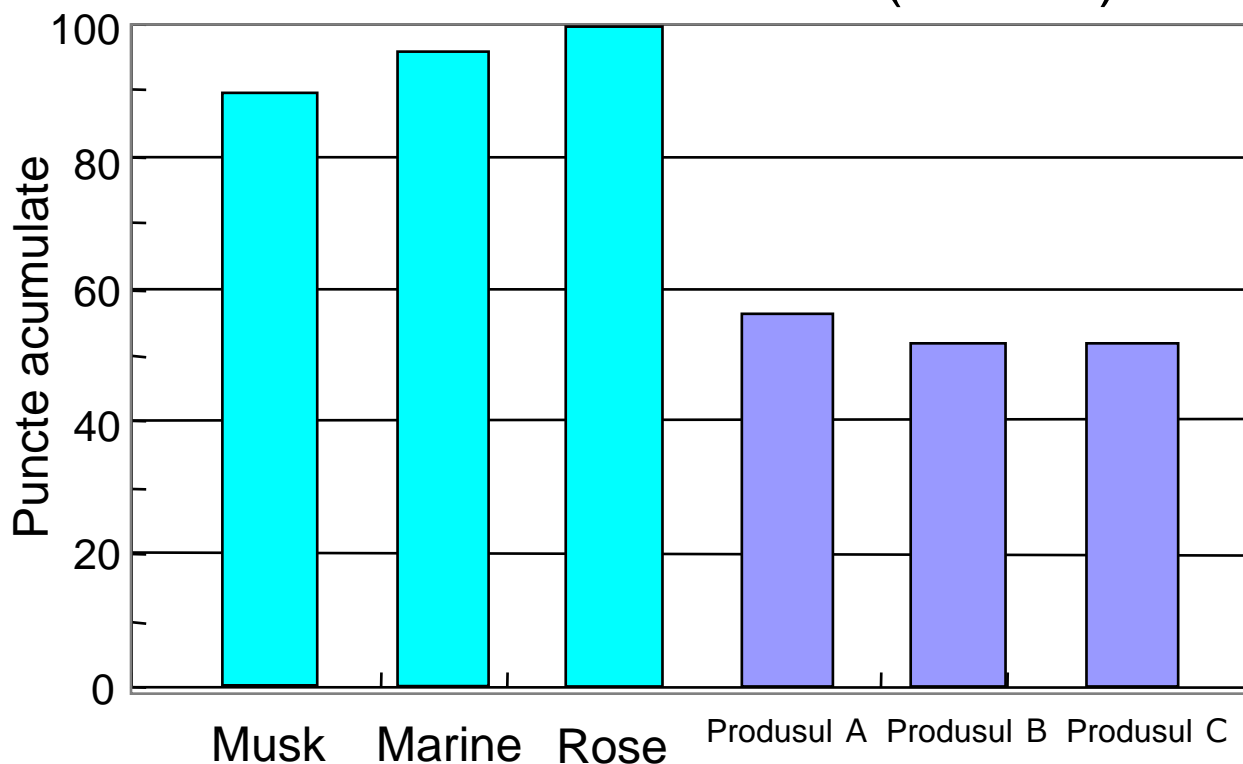
Mirosul se pastreaza intre 2 si 4 saptamani !

**RECONDITIONEAZA AERUL CONDITIONAT !**



# Un miros placut !

Evaluarea mirosului (aromei)

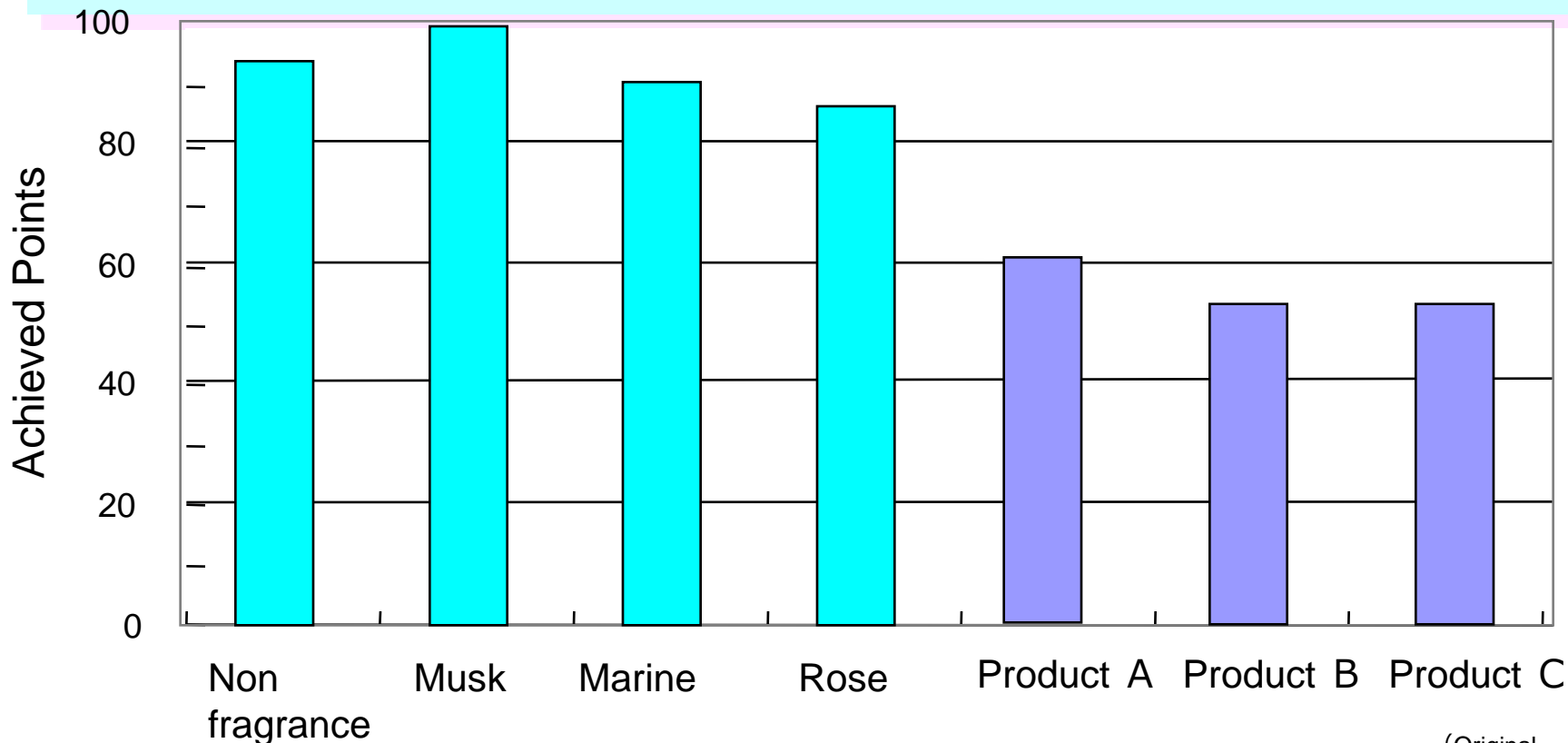


(Original testing)

**RECONDITIONEAZA AERUL CONDITIONAT !**



# Elimina mirosurile neplacute de tutun!




(Original testing)

**RECONDITIONEAZA AERUL CONDITIONAT !**

# Usor de folosit! – Totul dureaza doar 10 minute!!

**1**



Porneste motorul, inchideti aerul conditionat "OFF" setati ventilatorul pe pozitia "fata" si viteza maxima si selectati recircularea aerului in habitacul.

**2**



Dupa ce ati urmat pasii din figura 1 scoateti vasul metalic din interiorul vasului de plastic. Rupeti capatul pliculetelui de aluminiu si introduceti apa in interiorul vasului de plastic

**3**



Amplasati vasul de plastic orizontal pe podea, in dreptul scaunului din dreapta. Introduceti vasul metalic in interiorul vasului de plastic si montati inelul superior.

**4**



Inchideti usa (cu motorul si ventilatorul pornite) si lasati produsul sa actioneze. Dupa 10 minute deschideti usile si lasati masina sa se aeriseasca. Indepartati vasul REFRESH AIR avand grija sa nu va ardeti.

Instructiuni usoare pentru oricine!

**RECONDITIONEAZA AERUL CONDITIONAT !**